





OFFICE  
ÉCONOMIQUE  
WALLON

du **BOIS**

# PanoraBois Wallonie 2019

Dossier de presse

# PanoraBois Wallonie 2019

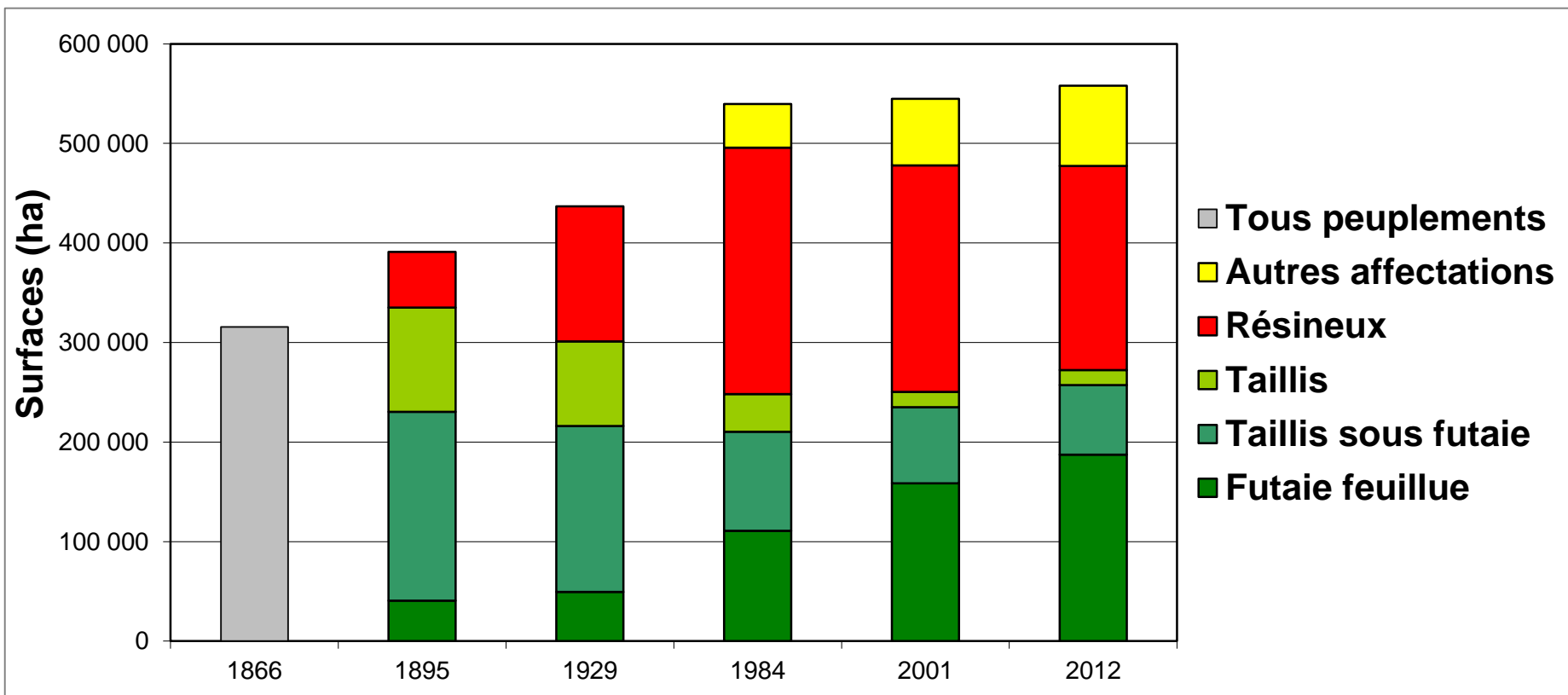


# La forêt wallonne



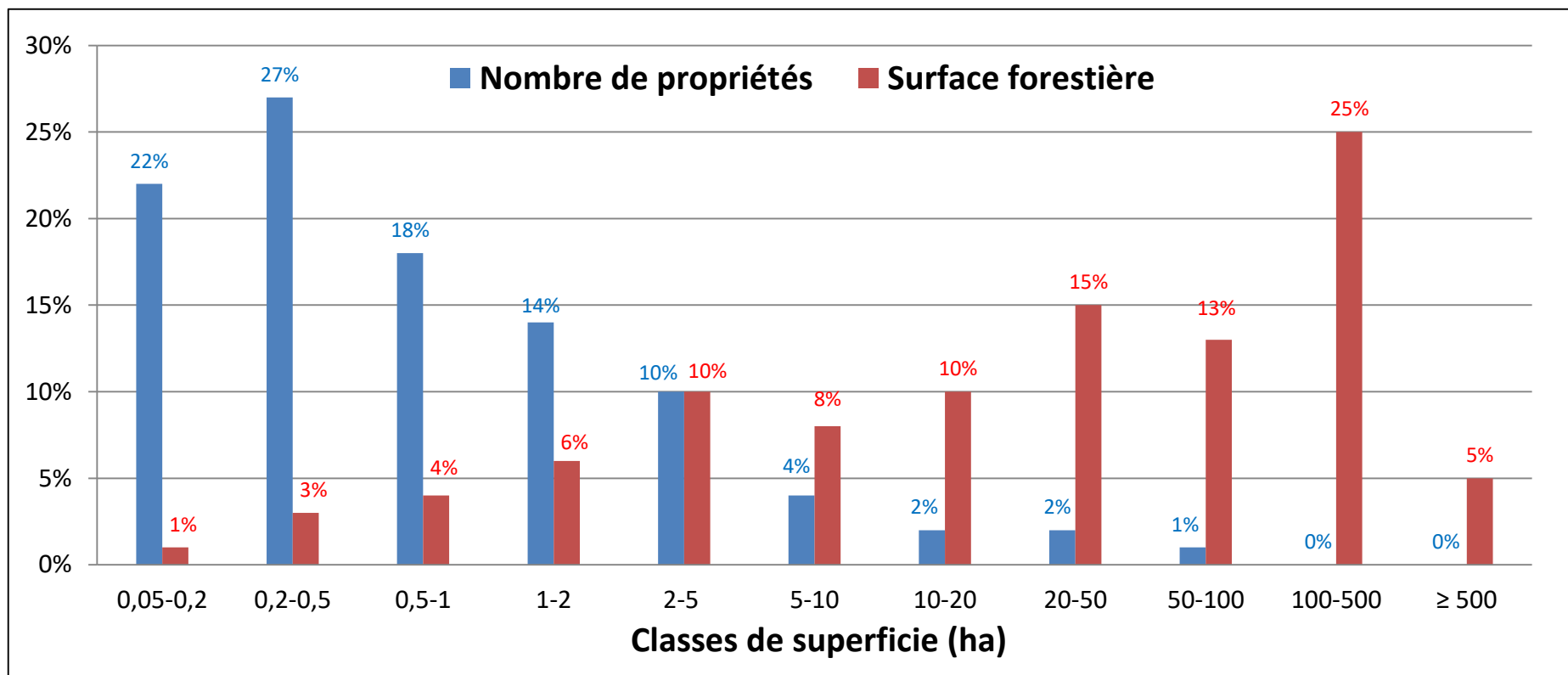


# Wallonie : évolution des surfaces forestières



**Surface totale : 557 909 ha – Surface productive : 477 454 ha (86%)**  
**Feuillus : 57% – Résineux : 43%**      **Privé : 51% – Public : 49 %**

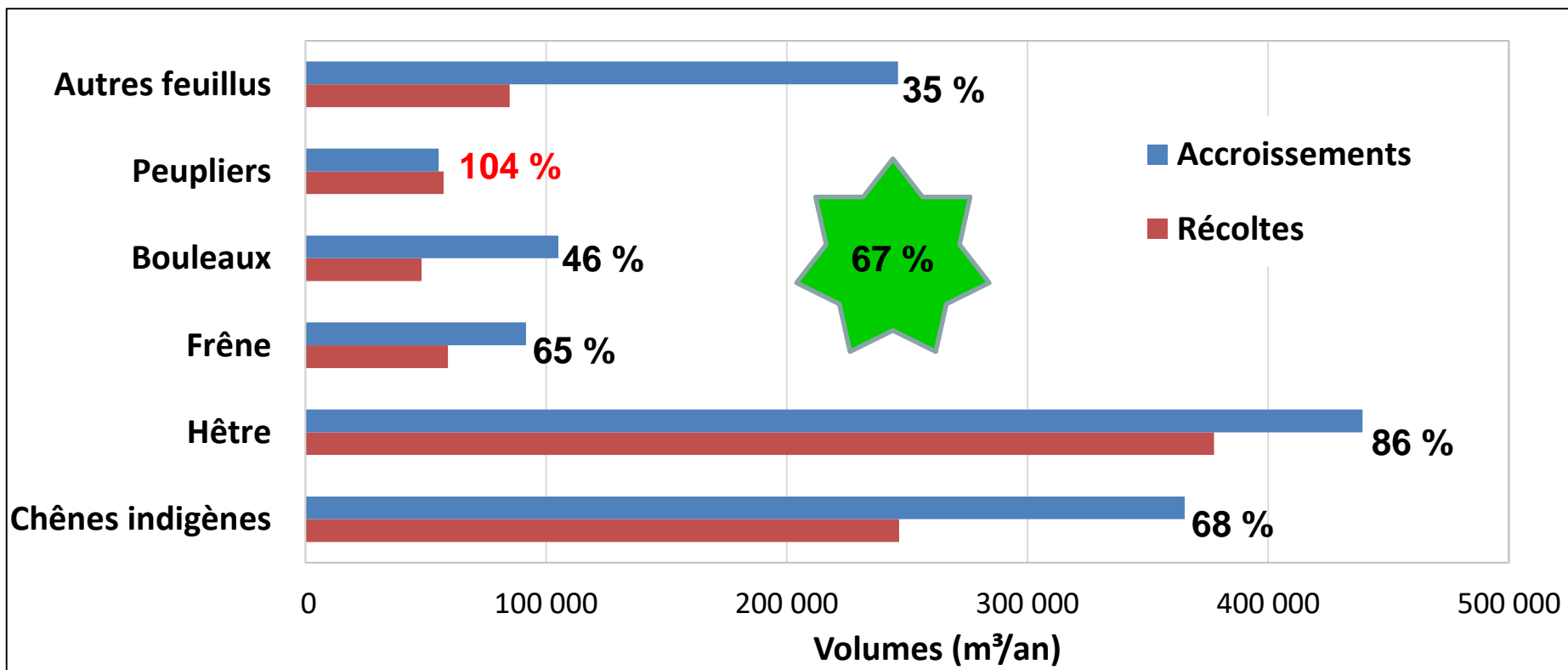
# Wallonie : structure de la forêt privée



**83 848 propriétés – Surface moyenne 3 ha**

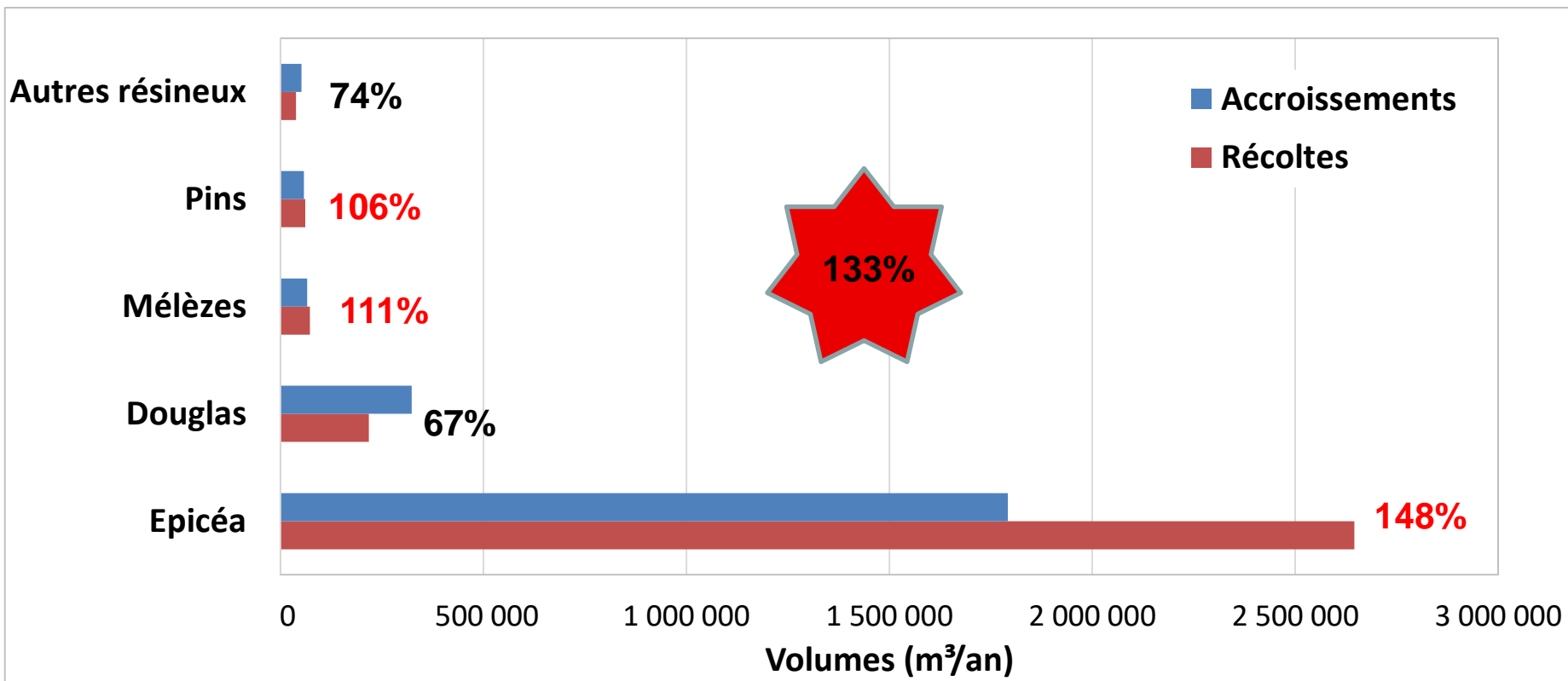
**91% propriétés < 5 ha : 24% surface – < 1% propriétés > 100 ha : 30 % surface**

# Wallonie : accroissements – prélèvements feuillus



**Accroissements : 1 303 000 m³ – Prélèvements : 874 000 m³**  
**Taux de prélèvement : 67%**

# Wallonie : accroissements – prélèvements résineux












**Accroissements : 2 290 000 m<sup>3</sup> – Prélèvements : 3 035 000 m<sup>3</sup>**  
**Taux de prélèvement : 133%**

# Filière bois wallonne

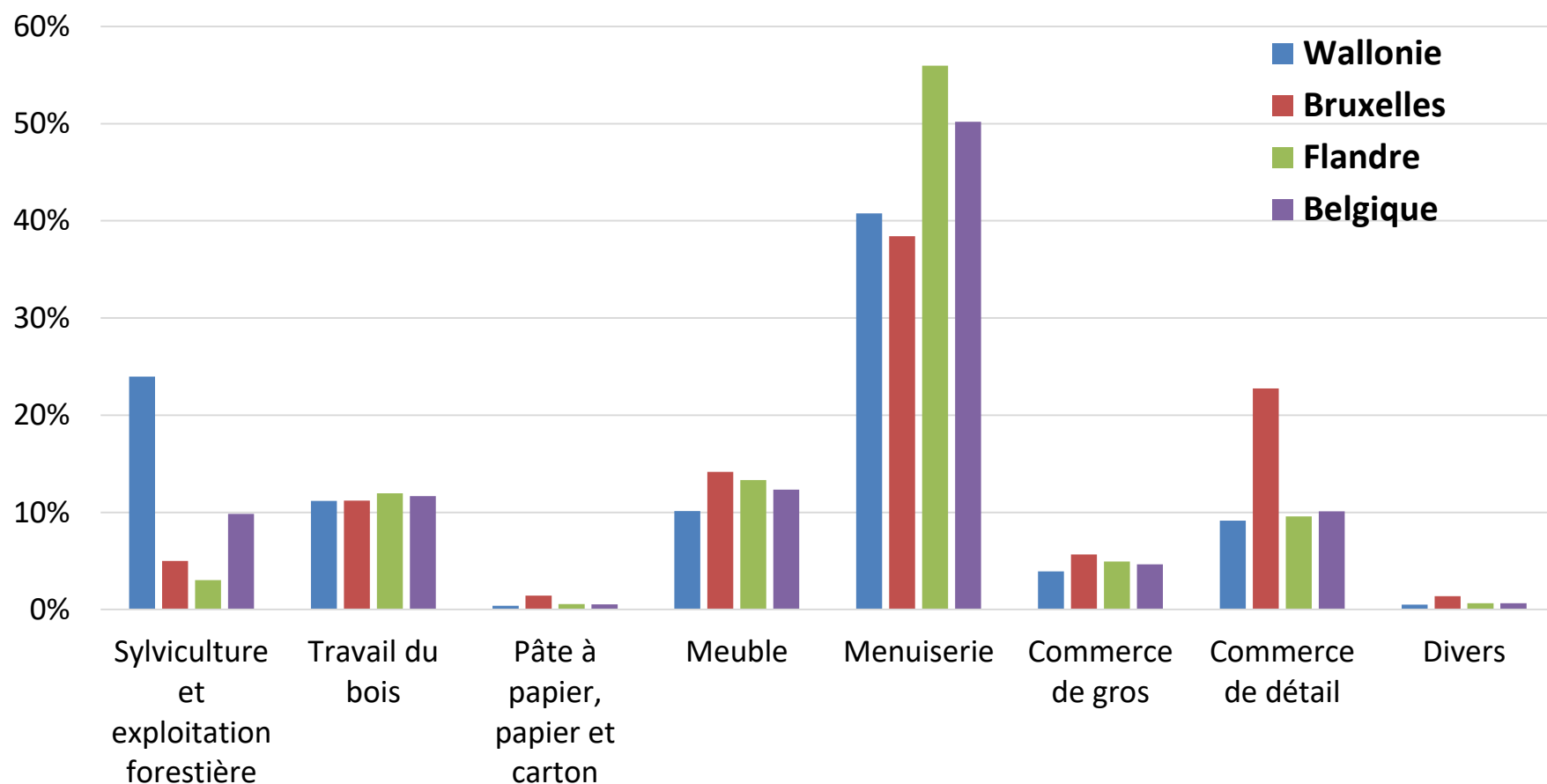













# Wallonie : évolution du nombre d'entreprises

Catégories d'activité	2012	2015	2017	2019	Tendance
Sylviculture et exploitation forestière	1 908	1 917	1 939	1 916	
Travail du bois	872	870	904	894	
Pâte à papier, papier et carton	40	33	33	32	
Meuble	840	817	798	809	
Menuiserie	2 948	3 128	3 200	3 256	
Commerce de gros	360	328	328	313	
Commerce de détail	809	762	758	730	
Divers	36	42	43	40	
<b>Total</b>	<b>7 813</b>	<b>7 897</b>	<b>8 003</b>	<b>7 990</b>	

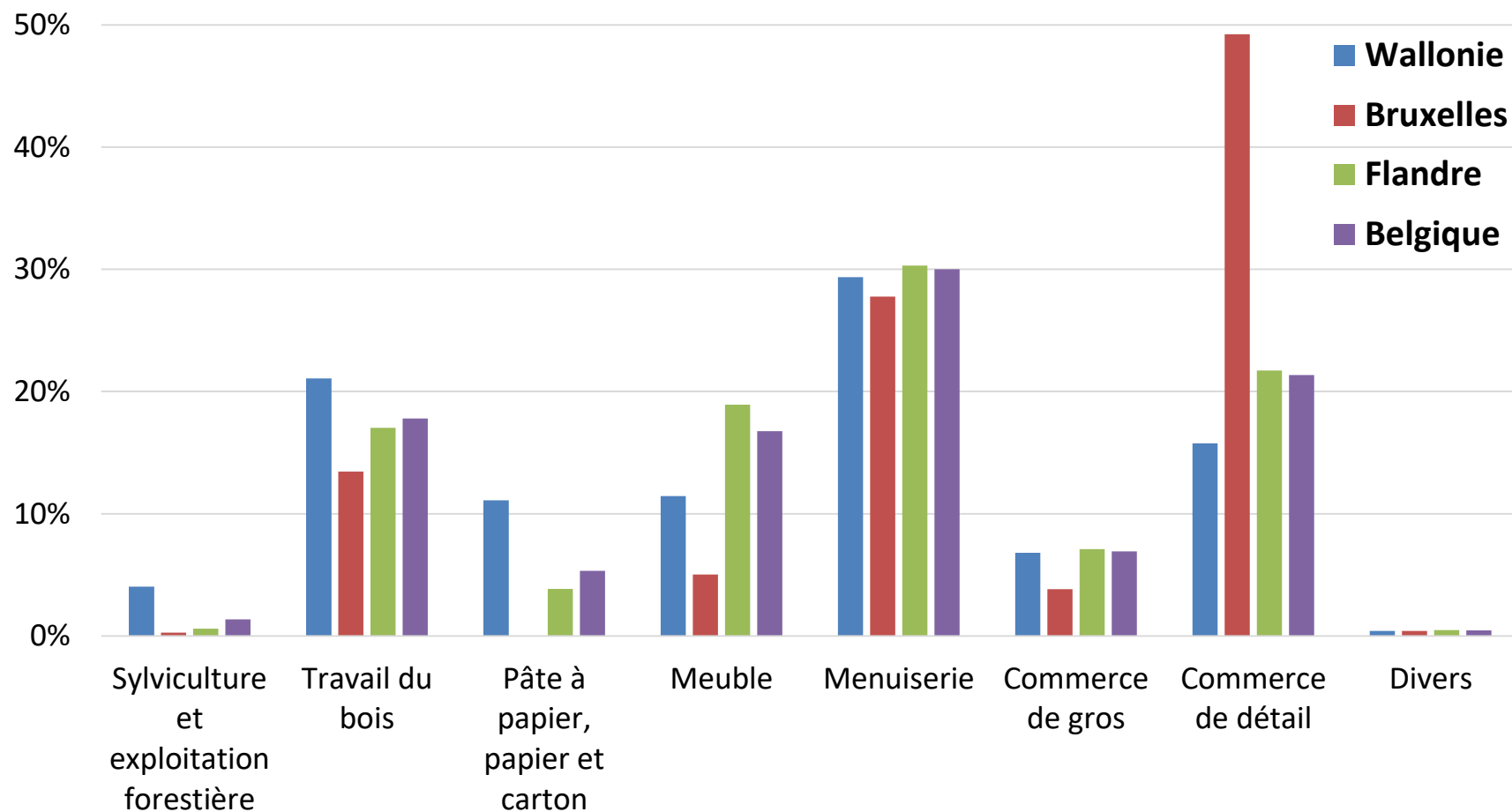
# Répartition des entreprises par activité par région



## Wallonie : évolution de l'emploi salarié






Catégories d'activité	2012	2014	2016	2018	Tendance
Sylviculture et exploitation forestière	480	482	488	482	
Travail du bois	2 871	2 788	2 772	2 513	
Pâte à papier, papier et carton	1 690	1 615	1 505	1 324	
Meuble	1 279	1 207	1 048	1 365	
Menuiserie	4 109	3 711	3 668	3 501	
Commerce de gros	858	783	803	810	
Commerce de détail	1 725	1 980	2 217	1 878	
Divers	52	49	46	48	
<b>Total</b>	<b>13 064</b>	<b>12 615</b>	<b>12 547</b>	<b>11 922</b>	

# Répartition de l'emploi salarié par activité par région

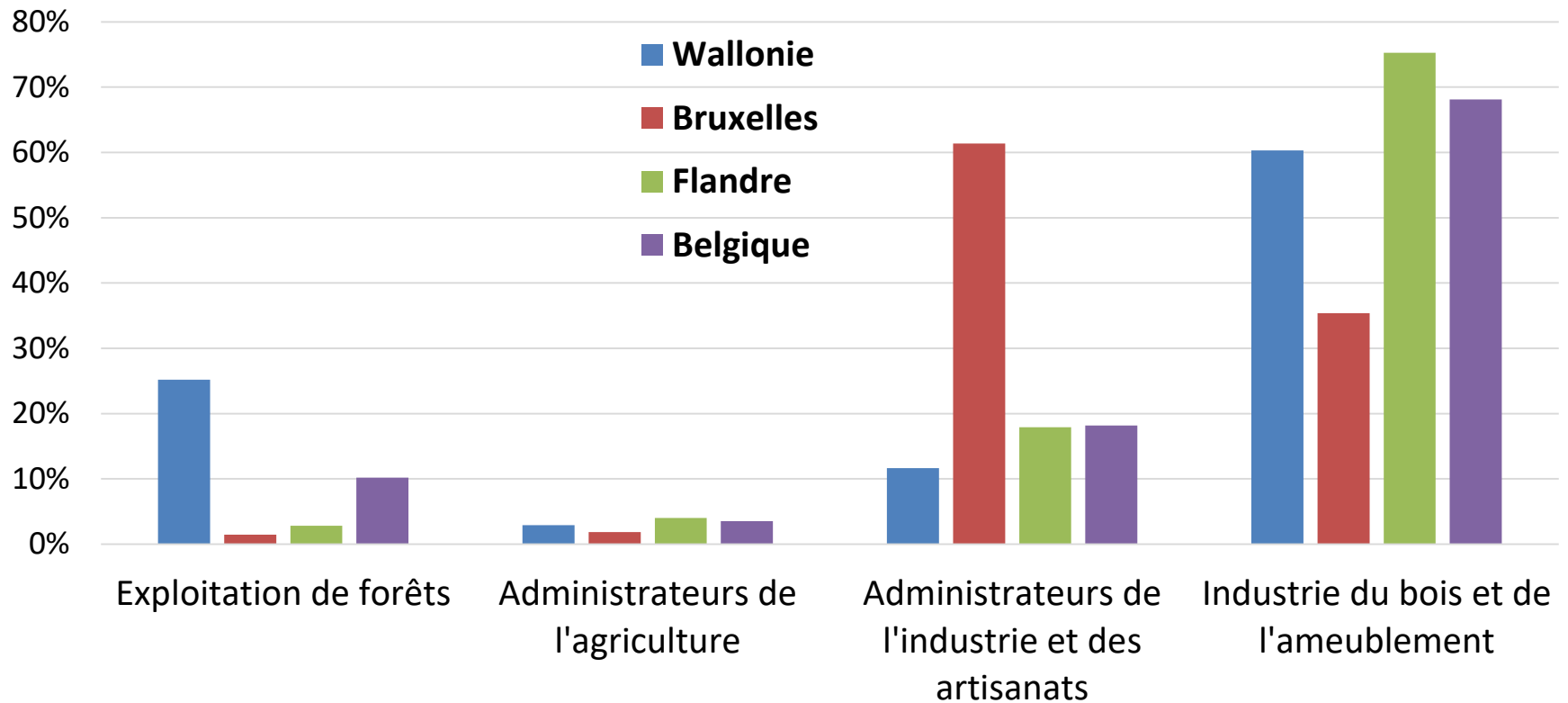











# Wallonie : évolution de l'emploi indépendant

Codes INASTI	Catégories d'activité	2011	2013	2015	2017	Tendance
105	Exploitation des forêts	1 579	1 560	1 554	1 512	
100	Administrateurs de l'agriculture	132	157	146	173	
300	Administrateurs de l'industrie et des artisanats	641	662	678	698	
311	Industrie du bois et de l'ameublement	3 306	3 389	3 402	3 618	
<b>Total</b>		<b>5 658</b>	<b>5 768</b>	<b>5 780</b>	<b>6001</b>	

# Répartition de l'emploi indépendant par activité par région



# Wallonie : consommations de bois

Secteurs d'activité	Consommation (m <sup>3</sup> EBR)	Tendance long terme
Pâte à papier	1 498 000	
Industrie du panneau	508 000	
Chantiers de découpe	300 000	
Scieries de bois feuillus	80 000	
Scieries de bois résineux	2 227 000	
Granulateurs (pellets)	1 120 000	
Bois énergie (y compris liqueur noire)	2 971 000	

## Remarques :

- m<sup>3</sup> EBR : m<sup>3</sup> équivalent bois ronds.
- La liqueur noire est issue du process de fabrication de la pâte à papier.
- Les volumes ne peuvent être sommés car certains sont partiellement composés de produits connexes ou recyclés issus d'autres niveaux de transformation qui seraient alors comptabilisés deux fois.

OFFICE  
ÉCONOMIQUE  
WALLON

du **BOIS**

## Informations complémentaires

Emmanuel Defays, Directeur : [e.defays@oewb.be](mailto:e.defays@oewb.be) – 0476 48 46 98

Eugène Bays, Responsable Veille : [e.bays@oewb.be](mailto:e.bays@oewb.be) – 0478 81 53 63

Marie-Eve Hoffmann, Économiste : [me.hoffmann@oewb.be](mailto:me.hoffmann@oewb.be) – 0485 81 61 22