



Die richtigen Verhaltensweisen vor dem Waldbesuch

- Ihre Anwesenheit dem Eigentümer und/oder dem Forstverwalter mitzuteilen.
- Installieren Sie die App 112BE, die eine direkte Kontaktaufnahme mit den Rettungsdiensten und die Übermittlung Ihres genauen Standorts ermöglicht.
- Informieren Sie eine Person über Ihren Einsatzort und Ihre voraussichtliche Rückkehrzeit.
- Überprüfen Sie Ihr Material vor der Abfahrt (Benzin, Öl, Kettenspannung und -schärfung, Funktion der Kettensicherung usw.).
- Arbeiten Sie nach Möglichkeit zu zweit.
- Tragen Sie stets ein geladenes Mobiltelefon und einen Verbandkasten bei sich.
- Parken Sie Ihr Fahrzeug so, dass Sie im Notfall schnell wegfahren können.
- Verwenden Sie die vollständige Persönliche Schutzausrüstung (PSA).



Die App 112BE herunterladen



Gehörschutz

Helm mit Visier
(oder Helm mit Schutzbrille)

Forstjacke, die den Oberkörper vollständig bedeckt

Schnittschutzhandschuhe

Schnittschutzhose

Rutschfeste Sicherheitsschuhe

Im Falle eines Unfalls

- **Sichern Sie die Unfallstelle** : Schalten Sie die Motorsäge aus und beseitigen Sie alle weiteren Unfallrisiken. Evakuieren Sie alle Verletzten bei unmittelbarer Gefahr.
- **Beurteilen Sie die Situation** : Bei starker Blutung üben Sie manuellen Druck aus und legen Sie gegebenenfalls ein Tourniquet an. Bereiten Sie anschließend die Informationen für den Notruf vor: genauer Ort, Art des Unfalls, Anzahl und Schwere der Verletzten.
- **Alarmieren Sie die Rettungsdienste** : Rufen Sie die 112 an (vorzugsweise über die App **112BE**, damit die Rettungsdienste Sie im Wald lokalisieren können) und übermitteln Sie klar die gesammelten Informationen.
- **Helfen Sie sicher** : Leisten Sie nach Möglichkeit erste Hilfe, ohne schwer verletzte Personen zu bewegen, es sei denn, es besteht unmittelbare Gefahr.
- **Halten Sie Kontakt zu den Rettungsdiensten** : Bleiben Sie erreichbar und folgen Sie deren Anweisungen bis zu deren Eintreffen.

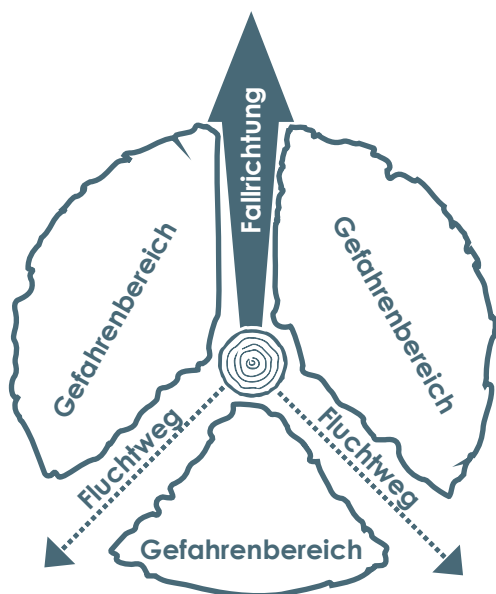
Verwendung von leichten Forstwerkzeugen

Arbeitsbedingungen

- Arbeiten Sie auf festem, ebenem Untergrund und stets vom Boden aus.
- Halten Sie das Werkzeug mit beiden Händen fest.
- Schalten Sie den Motor bei jedem Ortswechsel und vor jeder Handhabung aus.

Motorsäge

- Vermeiden Sie das Fällen bei starkem Wind oder schlechter Sicht.
- Halten Sie einen Mindestabstand von 40 m zwischen zwei Fällern ein.

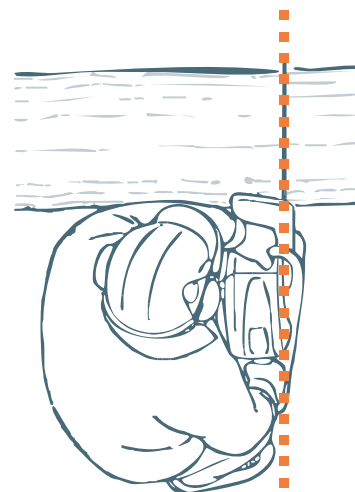


- Planen Sie den Fällvorgang: Überprüfen Sie die Neigung und die natürliche Fallrichtung des Baumes.
- Räumen Sie den Bereich in einem 45°-Winkel hinter dem Baum in beide Richtungen frei, um einen Fluchtweg zu gewährleisten.
- Bei abgestorbenen oder geschwächten Bäumen wählen Sie die einfachste und sicherste Fallrichtung.

- Halten Sie die Motorsäge unter Schulterhöhe und achten Sie darauf, dass sich kein Körperteil in der **Verlängerung der Kettenführung befindet**.
- Beim Bearbeiten halten Sie einen Mindestabstand von 3 m zu anderen Personen ein.

Nach der Nutzung

- Reinigen und überprüfen Sie alle Werkzeuge (achten Sie insbesondere auf die Kettenspannung und den Ölstand).
- Melden Sie alle Vorfälle/Unfälle dem Eigentümer.
- Hinterlassen Sie keinen Abfall im Wald (Kanister, Öl, Plastik, etc.).



Unsere Priorität, Ihre Sicherheit!