


SICHERHEITSDATENBLATT


Sicherheitshinweise für Einsätze im Wald

Die richtigen Verhaltensweisen vor dem Waldbesuch

- Stellen Sie sicher, dass Sie die Zustimmung des Eigentümers und/oder des Forstverwalters eingeholt haben.
- Installieren Sie die App 112BE, die eine direkte Kontaktaufnahme mit den Rettungsdiensten und die Übermittlung Ihres genauen Standorts ermöglicht.
- Informieren Sie eine Person über Ihren Einsatzort und Ihre voraussichtliche Rückkehrzeit.
- Überprüfen Sie Ihr Material vor der Abfahrt (Benzin, Öl, Kettenspannung und -schärfung, Funktion der Kettensicherung usw.).
- Arbeiten Sie nach Möglichkeit zu zweit.
- Tragen Sie stets ein geladenes Mobiltelefon bei sich.
- Parken Sie Ihr Fahrzeug so, dass Sie im Notfall schnell wegfahren können.
- Verwenden Sie die vollständige Persönliche Schutzausrüstung (PSA).



Die App 112BE herunterladen



- Gehörschutz
- Helm mit Visier (oder Helm mit Schutzbrille)
- Forstjacke, die den Oberkörper vollständig bedeckt
- Schnittschutzhandschuhe
- Schnittschutzhose
- Rutschfeste Sicherheitsschuhe

Im Falle eines Unfalls

- **Sichern Sie die Unfallstelle** : Schalten Sie die Motorsäge aus und beseitigen Sie alle weiteren Unfallrisiken. Evakuieren Sie alle Verletzten bei unmittelbarer Gefahr.
- **Beurteilen Sie die Situation** : Bei starker Blutung üben Sie manuellen Druck aus und legen Sie gegebenenfalls ein Tourniquet an. Bereiten Sie anschließend die Informationen für den Notruf vor: genauer Ort, Art des Unfalls, Anzahl und Schwere der Verletzten.
- **Alarmieren Sie die Rettungsdienste** : Rufen Sie die 112 an (vorzugsweise über die App **112BE**, damit die Rettungsdienste Sie im Wald lokalisieren können) und übermitteln Sie klar die gesammelten Informationen.
- **Helfen Sie sicher** : Leisten Sie nach Möglichkeit erste Hilfe, ohne schwer verletzte Personen zu bewegen, es sei denn, es besteht unmittelbare Gefahr.
- **Halten Sie Kontakt zu den Rettungsdiensten** : Bleiben Sie erreichbar und folgen Sie deren Anweisungen bis zu deren Eintreffen.

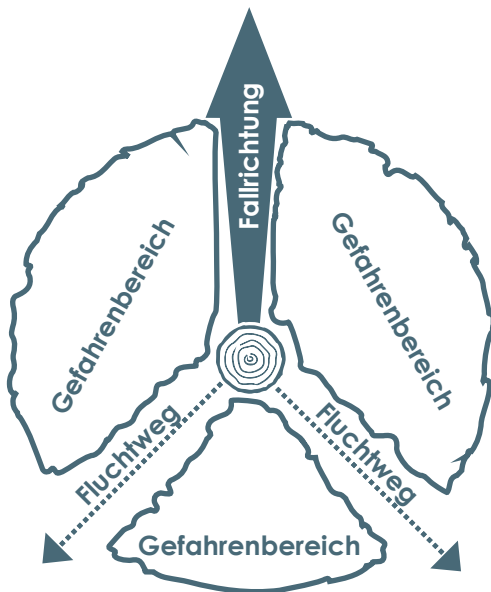
Verwendung von leichten Forstwerkzeugen

Arbeitsbedingungen

- Arbeiten Sie auf festem, ebenem Untergrund und stets vom Boden aus.
- Halten Sie das Werkzeug mit beiden Händen fest.
- Schalten Sie den Motor bei jedem Ortswechsel und vor jeder Handhabung aus.

Motorsäge

- Vermeiden Sie das Fällen bei starkem Wind oder schlechter Sicht.
- Halten Sie einen Mindestabstand von 40 m zwischen zwei Fällern ein.

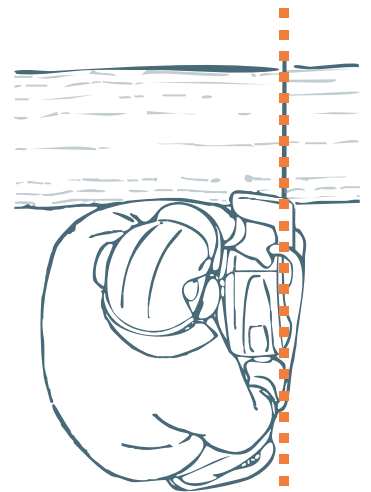


- Planen Sie den Fällvorgang: Überprüfen Sie die Neigung und die natürliche Fallrichtung des Baumes.
- Räumen Sie den Bereich in einem 45°-Winkel hinter dem Baum in beide Richtungen frei, um einen Fluchtweg zu gewährleisten.
- Bei abgestorbenen oder geschwächten Bäumen wählen Sie die einfachste und sicherste Fallrichtung.

- Halten Sie die Motorsäge unter Schulterhöhe und achten Sie darauf, dass sich kein Körperteil in der **Verlängerung der Kettenführung befindet**.
- Beim Bearbeiten halten Sie einen Mindestabstand von 3 m zu anderen Personen ein.

Nach der Nutzung

- Reinigen und überprüfen Sie alle Werkzeuge (achten Sie insbesondere auf die Kettenspannung und den Ölstand).
- Melden Sie alle Vorfälle/Unfälle dem Eigentümer.
- Hinterlassen Sie keinen Abfall im Wald (Kanister, Öl, Plastik, etc.).



Unsere Priorität, Ihre Sicherheit!

Sicherheitsdatenblatt version : dezember 2025